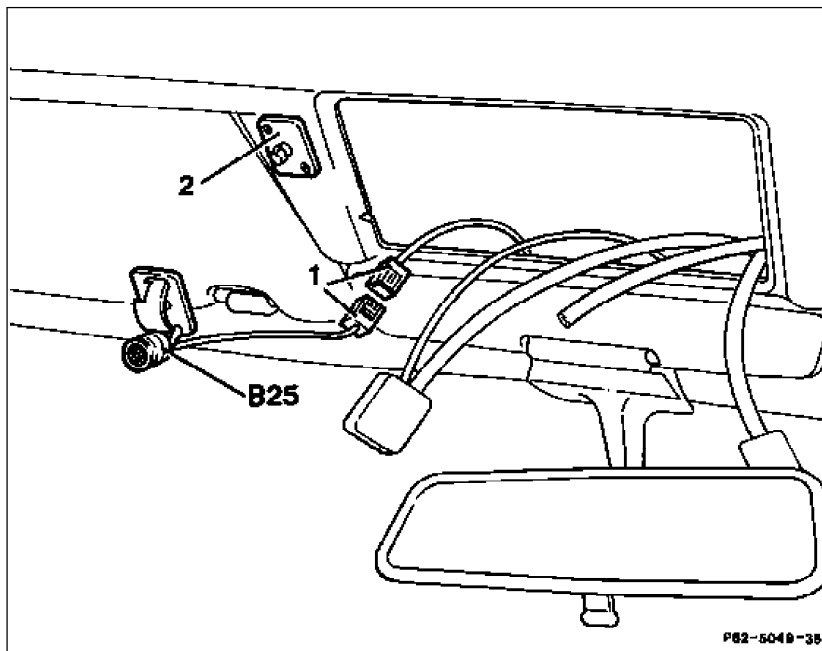


82-8969 Mikrofon Freisprechanlage aus-, einbauen

Vorausgegangene Arbeit:
Deckenleuchte aus-, einbauen (82-010).

Arbeits-Nr. der Arbeitstexte und Arbeitswerte bzw. Standardtexte
und Richtzeiten:

A. Typen 124 bis ca.2/92, 126



Steckverbindung (1)

Mikrofon Freisprechanlage (B25) am Halter (2)

trennen, zusammenstecken.

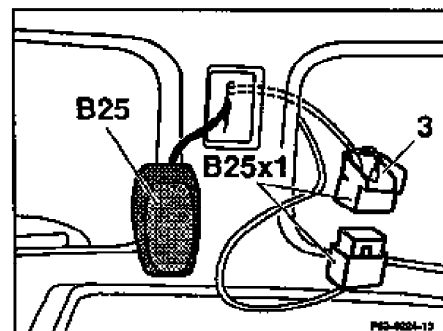
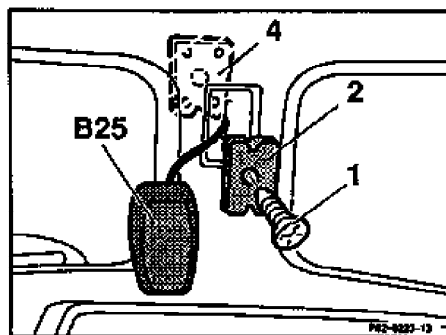
aus-, einklipsen.

B. Typen 124 ab ca.3/92, 140 Limousine und Coupé

Vorausgegangene Arbeiten:

Deckenleuchte aus-, einbauen (82-010, außer 124 Cabriolet)

Mittlere Dachrahmenverkleidung aus-, einbauen (nur 124 Cabriolet)



Mikrofon Freisprechanlage (B25)

Schraube (1)

Zwischenplatte (2) und Halteplatte (4)

Steckverbindung (B25x1)

Stecker (3) der Steckverbindung (B25x1)

vom Dachhimmel abziehen, ankleben
(neues Klebeband verwenden).

heraus-, hineindrehen.

abnehmen, auflegen.

trennen, zusammenstecken.

öffnen Leitungen entnehmen, Leitungen farbgleich
einstecken, schließen.